

Povezovalne objemke Navodila za sestavo in uporabo

Priključna sponka se uporablja za povezovanje vseh standardnih gradbiščnih ograj na trgu. Pritrjena je s komercialno dostopno šestrobo matico ali posebnim zaklepom. Za povečanje stopnje varnosti se uporabljajo varnostne priključne sponke. Tukaj je objemko mogoče odpreti samo s posebnim orodjem. Zaradi tega je veliko težje odstraniti posamezne elemente.

Splošna opomba:

Izdelek lahko pod strokovnim nadzorom postavljajo, bistveno spreminjajo ali odstranjujejo le ustrezne osebe, ki se spoznajo na to delo (npr. vodja, delovodja ipd.).

Vse komponente je treba pred namestitvijo vizualno pregledati glede poškodb. Poškodovanih delov ne smete vgraditi. Upoštevati je treba predpise za preprečevanje nesreč.

Primerno za vse cevi Ø največ 50 mm

Tehnične specifikacije:

<u>Povezovalne objemke:</u>	art.-št.	kg
pocinkana pločevina 1,5 mm	3VB10L	0,2
pocinkana pločevina 2,5 mm	3VB10	0,3
pocinkana pločevina 5,0 mm	3VB10V	0,5
<u>Varnost</u>		
<u>Povezovalne objemke s</u>		
<u>posebnim orodjem za odpiranje:</u>		
pocinkana pločevina 2,5 mm	3VB10S	0,5
pocinkana pločevina 5,0 mm	3VB10SV	0,5
Posebno orodje	3VB11	0,1
<u>Visoka varnost</u>		
<u>Povezovalne objemke:</u>		
pocinkana pločevina 5,0 mm	3VB10HV	0,5
Posebno orodje	3VB12	0,1
<u>Objemka za ograjo:</u>		
Plastika	33328	0,3



info.scan



info.scan




info.scan



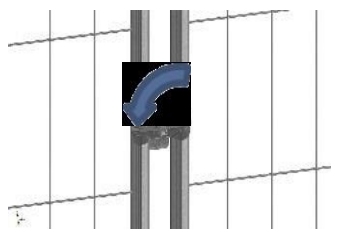
info.scan



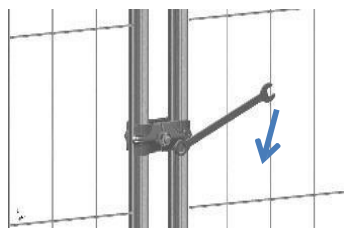
Montaža



Odprto povezovalno objemko vstavite med dve ograji tako, da je ena stran obrnjena za 90°.



Obe krili povezovalne objemke namestite tako, da se tesno oprimetata obeh zgornjih cevi.



Za pritrditev povezovalne objemke uporabite ustrezno orodje.

Prednosti:

- Hitra nastavitev zahvaljujoč preprosti montaži
- Varna in stabilna povezava
- Glede na pogoje delovanja lahko izberete ustrezno varnostno stopnjo

